

EL PRIMER MUNDO Y EL CORONAVIRUS

INTRODUCCIÓN

Las siguientes tablas y gráficos han sido elaboradas por mi con la intención de tener una idea más aproximada de la gravedad de las consecuencias producidas por el virus SARS-CoV-2 y de la enfermedad COVID-19 que produce. Me he centrado en la consecuencia más penosa, el fallecimiento de los enfermos. He observado el número de fallecidos diarios, acumulados y el número de muertes por millón en 20 países del Primer Mundo (todos con un Índice de Desarrollo Humano muy alto) durante los meses de marzo y abril. Los países elegidos se han agrupado en cuatro grupos, el Grupo 1 lo forman aquellos que peor lo han hecho y alcanzan las cifras más altas de fallecidos, el Grupo 2 los que superan los 1500 muertos, el Grupo 3 que no alcanzan los 1000 muertos y el Grupo 4 que son los que mejor han combatido la pandemia.

Grupo 1: Estados Unidos, Italia, España, Francia, Reino Unido y Bélgica.

Grupo 3: Portugal, Austria, Dinamarca, Rep. Checa, Israel y Grecia

Grupo 2: Alemania, Países Bajos, Suecia, Suiza y Canadá

Grupo 4: Corea del Sur, Japón y Taiwán.

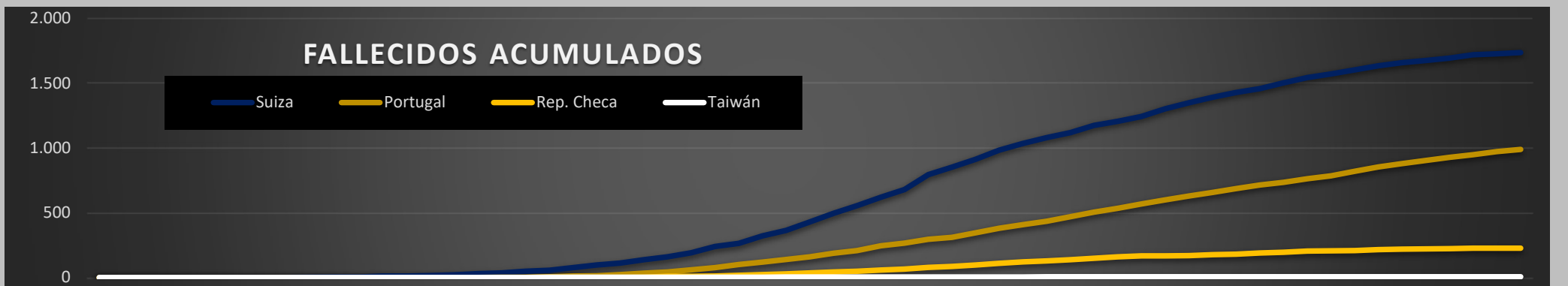
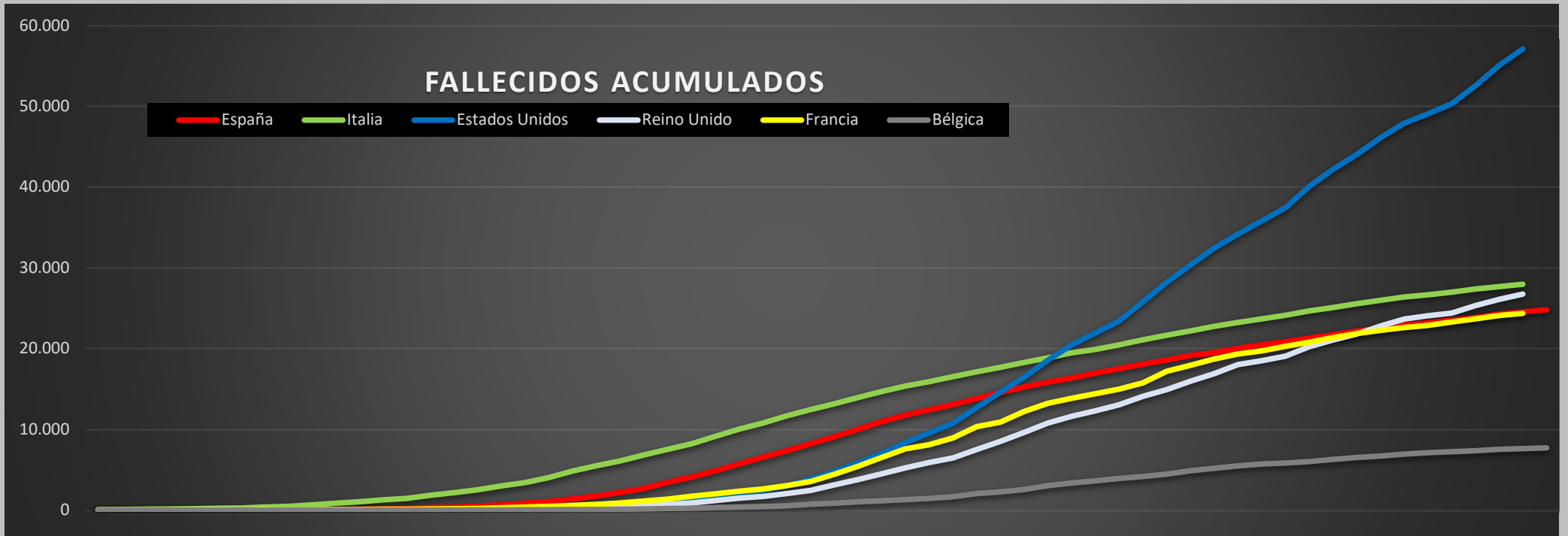
INDICE

Tabla estadística de los FALLECIDOS ACUMULADOS	1
Gráficos de los fallecidos acumulados	3
Tabla estadística de los FALLECIDOS DIARIOS	4
Gráfico de los fallecidos diarios	6
Tabla estadística de los FALLECIDOS POR MILLÓN DE HABITANTES	7
Población por países y gráfico de los fallecidos por millón de habitantes	9
Tabla y gráfico de fallecidos por millón de habitantes y tabla según IDH	10
FUENTES utilizadas	11

FALLECIDOS ACUMULADOS

Fecha	GRUPO 1						GRUPO 2					GRUPO 3					GRUPO 4			Fecha	
	EEUU	ITA	ESP	FRA	RU	BEL	ALE	NED	SUE	SUI	CAN	POR	AUS	DIN	RCH	ISR	GRE	COR	JAP		TAW
01/03/2020	2	34	1	2	0	0	0	0	0	0	0	0	0	0	0	0	0	22	6	1	01/03/2020
02/03/2020	6	52	1	3	0	0	0	0	0	0	0	0	0	0	0	0	0	28	6	1	02/03/2020
03/03/2020	9	79	2	4	0	0	0	0	0	0	0	0	0	0	0	0	0	32	6	1	03/03/2020
04/03/2020	11	107	3	4	0	0	0	0	0	0	0	0	0	0	0	0	0	35	6	1	04/03/2020
05/03/2020	11	148	3	7	1	0	0	0	0	0	0	0	0	0	0	0	0	42	6	1	05/03/2020
06/03/2020	14	197	8	9	1	0	0	1	0	0	0	0	0	0	0	0	0	44	6	1	06/03/2020
07/03/2020	19	233	10	16	2	0	0	1	0	1	0	0	0	0	0	0	0	50	6	1	07/03/2020
08/03/2020	21	366	17	19	2	0	0	3	0	1	0	0	0	0	0	0	0	51	7	1	08/03/2020
09/03/2020	26	463	30	5	3	0	2	4	0	1	1	0	0	0	0	0	0	54	9	1	09/03/2020
10/03/2020	31	631	36	33	7	1	2	4	0	2	1	0	0	0	0	0	0	60	12	1	10/03/2020
11/03/2020	37	827	55	48	7	3	3	5	1	4	1	0	0	0	0	0	0	66	15	1	11/03/2020
12/03/2020	41	1.016	86	61	9	3	5	5	1	5	1	0	1	1	0	0	1	67	19	1	12/03/2020
13/03/2020	49	1.266	133	79	10	3	8	10	2	11	1	0	1	1	0	0	1	72	21	1	13/03/2020
14/03/2020	56	1.441	193	91	28	4	8	12	3	12	1	0	1	2	0	0	3	75	22	1	14/03/2020
15/03/2020	62	1.809	292	127	43	4	12	20	5	15	1	0	1	4	0	0	4	75	24	1	15/03/2020
16/03/2020	76	2.158	342	148	65	5	12	24	7	21	4	1	3	5	0	0	4	81	28	1	16/03/2020
17/03/2020	97	2.503	491	175	81	5	12	43	8	30	8	1	3	6	0	0	5	84	29	1	17/03/2020
18/03/2020	123	2.978	638	264	115	14	12	58	14	36	9	2	4	9	0	0	5	91	31	1	18/03/2020
19/03/2020	175	3.405	833	372	158	21	20	76	21	48	12	3	6	14	0	0	6	94	33	1	19/03/2020
20/03/2020	230	4.032	1.043	450	194	37	31	106	30	56	12	6	6	18	0	1	10	102	35	2	20/03/2020
21/03/2020	298	4.825	1.378	562	250	67	47	136	38	77	19	12	8	21	0	1	13	104	36	2	21/03/2020
22/03/2020	408	5.476	1.722	674	285	75	55	179	50	97	20	14	16	24	1	1	15	111	41	2	22/03/2020
23/03/2020	519	6.077	2.182	860	359	88	88	213	61	111	24	23	21	24	1	1	17	120	42	2	23/03/2020
24/03/2020	681	6.820	2.687	1.100	508	122	114	276	82	138	27	33	28	32	3	3	20	126	43	2	24/03/2020
25/03/2020	906	7.503	3.434	1.331	694	178	149	356	104	160	35	43	31	34	9	5	22	131	45	2	25/03/2020
26/03/2020	1.159	8.215	4.089	1.696	877	220	198	434	135	191	39	60	49	41	10	8	26	139	46	2	26/03/2020
27/03/2020	1.592	9.134	4.858	1.995	1.161	289	253	546	167	240	55	76	58	52	12	12	28	144	49	2	27/03/2020
28/03/2020	2.039	10.023	5.690	2.314	1.455	353	325	639	202	263	61	100	68	65	17	12	32	152	52	2	28/03/2020
29/03/2020	2.431	10.779	6.528	2.606	1.669	431	389	771	241	322	66	119	86	72	23	12	38	158	52	2	29/03/2020
30/03/2020	2.985	11.660	7.340	3.024	2.043	513	455	864	284	364	89	140	108	77	29	15	43	162	56	5	30/03/2020

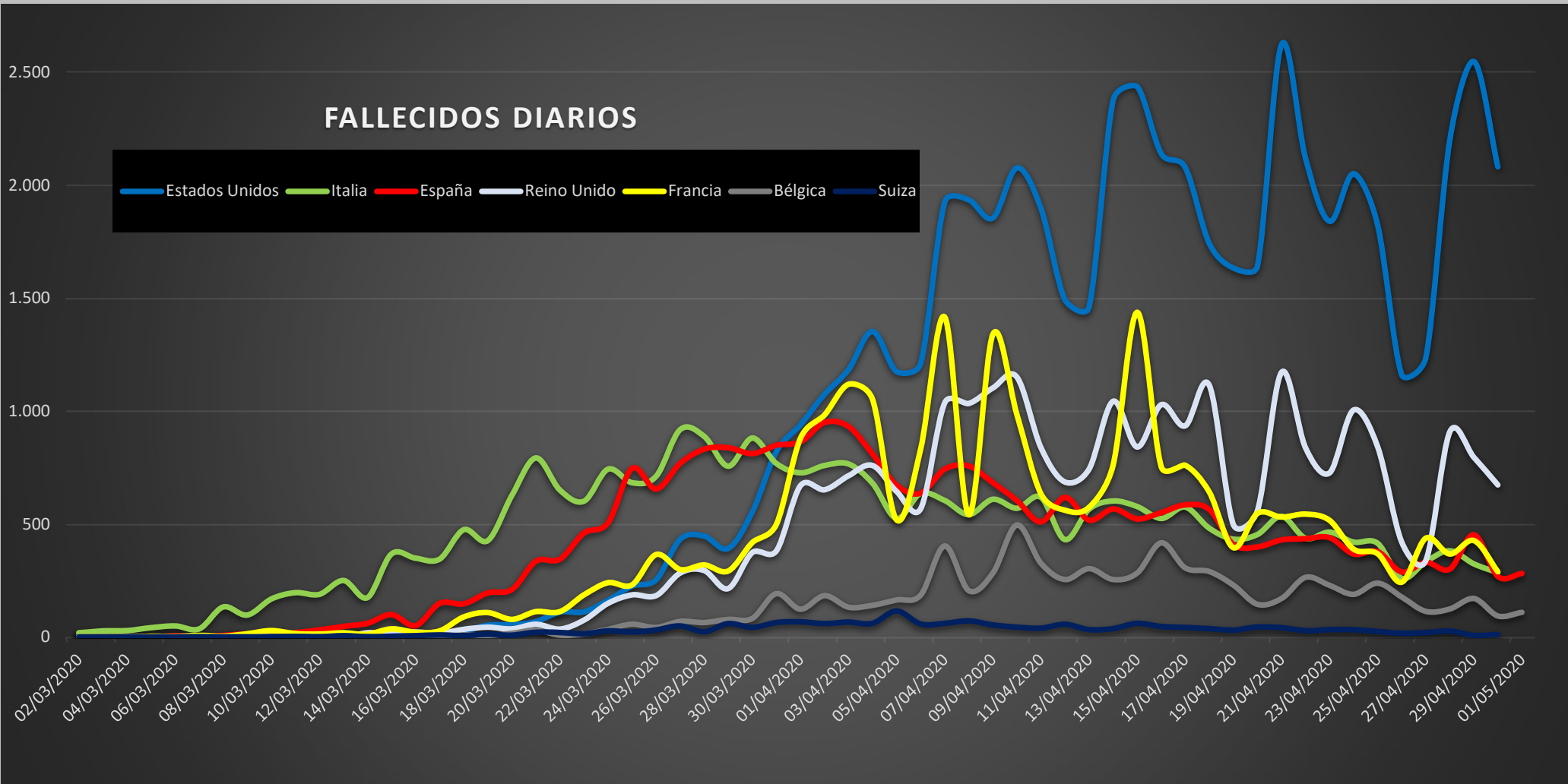
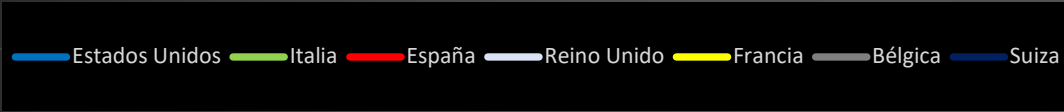
31/03/2020	3.806	12.428	8.189	3.523	2.425	705	583	1.039	333	428	101	160	128	90	36	20	49	165	57	5	31/03/2020
01/04/2020	4.746	13.155	9.053	4.403	3.095	828	732	1.173	386	495	111	187	146	104	44	21	50	169	57	5	01/04/2020
02/04/2020	5.821	13.915	10.003	5.387	3.747	1.011	872	1.339	456	554	138	209	158	123	49	29	53	174	65	5	02/04/2020
03/04/2020	7.006	14.681	10.935	6.507	4.461	1.143	1.017	1.487	534	620	187	246	168	139	58	36	59	177	69	5	03/04/2020
04/04/2020	8.359	15.362	11.746	7.560	5.221	1.283	1.158	1.651	607	680	233	266	186	161	66	42	68	183	70	5	04/04/2020
05/04/2020	9.534	15.887	12.418	8.078	5.865	1.447	1.342	1.766	693	795	280	295	204	179	79	46	73	186	73	5	05/04/2020
06/04/2020	10.746	16.523	13.055	8.911	6.433	1.632	1.434	1.867	783	852	323	311	220	187	86	51	79	192	80	5	06/04/2020
07/04/2020	12.674	17.127	13.798	10.328	7.471	2.035	1.607	2.101	867	912	381	345	243	203	96	59	81	200	81	5	07/04/2020
08/04/2020	14.610	17.669	14.555	10.869	8.505	2.240	1.861	2.248	981	983	435	380	273	218	110	71	83	204	85	5	08/04/2020
09/04/2020	16.466	18.279	15.238	12.210	9.608	2.523	2.107	2.396	1.067	1.036	509	409	295	237	121	79	86	208	88	5	09/04/2020
10/04/2020	18.544	18.849	15.843	13.197	10.760	3.019	2.373	2.511	1.158	1.079	569	435	319	247	128	92	90	211	94	6	10/04/2020
11/04/2020	20.443	19.468	16.353	13.832	11.599	3.346	2.544	2.643	1.258	1.118	653	470	337	260	138	96	93	214	98	6	11/04/2020
12/04/2020	21.936	19.899	16.972	14.393	12.285	3.600	2.673	2.737	1.356	1.174	717	504	350	273	148	103	98	217	102	6	12/04/2020
13/04/2020	23.398	20.465	17.489	14.967	13.029	3.903	2.799	2.823	1.441	1.206	780	535	368	285	159	110	99	222	109	6	13/04/2020
14/04/2020	25.776	21.067	18.056	15.729	14.073	4.157	2.969	2.945	1.532	1.243	903	567	384	299	167	117	101	225	119	6	14/04/2020
15/04/2020	28.214	21.645	18.579	17.167	14.915	4.440	3.254	3.134	1.644	1.303	1.010	599	393	309	167	126	102	229	136	6	15/04/2020
16/04/2020	30.355	22.170	19.130	17.920	15.944	4.857	3.569	3.315	1.752	1.349	1.196	629	410	321	169	140	105	230	148	6	16/04/2020
17/04/2020	32.435	22.745	19.478	18.681	16.879	5.163	3.868	3.459	1.832	1.391	1.310	657	431	336	176	148	108	232	154	6	17/04/2020
18/04/2020	34.178	23.227	20.043	19.323	17.994	5.453	4.110	3.601	1.917	1.428	1.470	687	443	346	180	158	110	234	161	6	18/04/2020
19/04/2020	35.812	23.660	20.453	19.718	18.492	5.683	4.294	3.684	2.003	1.458	1.583	714	452	355	189	171	113	236	171	6	19/04/2020
20/04/2020	37.455	24.114	20.852	20.265	19.051	5.828	4.404	3.751	2.084	1.502	1.690	735	470	364	195	173	116	237	186	6	20/04/2020
21/04/2020	40.079	24.648	21.282	20.796	20.223	5.998	4.598	3.916	2.144	1.543	1.834	762	491	370	204	181	121	238	277	6	21/04/2020
22/04/2020	42.198	25.085	21.717	21.340	21.060	6.262	4.879	4.054	2.214	1.571	1.974	785	510	384	206	187	121	240	287	6	22/04/2020
23/04/2020	44.039	25.549	22.157	21.856	21.787	6.490	5.094	4.177	2.287	1.603	2.147	820	522	394	209	191	125	240	317	6	23/04/2020
24/04/2020	46.091	25.969	22.524	22.245	22.792	6.679	5.321	4.289	2.358	1.635	2.302	854	530	403	216	193	130	240	334	6	24/04/2020
25/04/2020	47.916	26.384	22.902	22.614	23.635	6.917	5.500	4.409	2.406	1.659	2.465	880	536	418	219	198	130	242	348	6	25/04/2020
26/04/2020	49.077	26.644	23.190	22.856	24.055	7.094	5.640	4.475	2.458	1.675	2.560	903	542	422	222	199	134	243	351	6	26/04/2020
27/04/2020	50.314	26.977	23.521	23.293	24.393	7.207	5.750	4.518	2.507	1.694	2.707	928	549	427	223	204	136	244	376	6	27/04/2020
28/04/2020	52.518	27.359	23.822	23.660	25.302	7.331	5.913	4.566	2.541	1.720	2.859	948	569	434	227	210	138	246	389	6	28/04/2020
29/04/2020	55.067	27.682	24.275	24.087	26.097	7.501	6.115	4.711	2.567	1.727	2.996	973	580	443	227	215	139	247	415	6	29/04/2020
30/04/2020	57.150	27.967	24.543	24.376	26.771	7.594	6.288	4.795	2.586	1.738	3.184	989	584	452	227	222	140	248	432	6	30/04/2020
01/05/2020			24.824			7.703	6.481						589								01/05/2020
	EEU	ITA	ESP	FRA	RU	BEL	ALE	NED	SUE	SUI	CAN	POR	AUS	DIN	RCH	ISR	GRE	COR	JAP	TAW	



FALLECIDOS DIARIOS																					
Fecha	GRUPO 1						GRUPO 2					GRUPO 3					GRUPO 4			Fecha	
	EEUU	ITA	ESP	FRA	RU	BEL	ALE	NED	SUE	SUI	CAN	POR	AUS	DIN	RCH	ISR	GRE	COR	JAP		TAW
01/03/2020																					01/03/2020
02/03/2020	4	18	0	1	0	0	0	0	0	0	0	0	0	0	0	0	0	6	0	0	02/03/2020
03/03/2020	3	27	1	1	0	0	0	0	0	0	0	0	0	0	0	0	0	4	0	0	03/03/2020
04/03/2020	2	28	1	0	0	0	0	0	0	0	0	0	0	0	0	0	0	3	0	0	04/03/2020
05/03/2020	0	41	0	3	1	0	0	0	0	0	0	0	0	0	0	0	0	7	0	0	05/03/2020
06/03/2020	3	49	5	2	0	0	0	1	0	0	0	0	0	0	0	0	0	2	0	0	06/03/2020
07/03/2020	5	36	2	7	1	0	0	0	0	1	0	0	0	0	0	0	0	6	0	0	07/03/2020
08/03/2020	2	133	7	3	0	0	0	2	0	0	0	0	0	0	0	0	0	1	1	0	08/03/2020
09/03/2020	5	97	13	14	1	0	2	1	0	0	1	0	0	0	0	0	0	3	2	0	09/03/2020
10/03/2020	5	168	6	28	4	1	0	0	0	1	0	0	0	0	0	0	0	6	3	0	10/03/2020
11/03/2020	6	196	19	15	0	2	1	1	1	2	0	0	0	0	0	0	0	6	3	0	11/03/2020
12/03/2020	4	189	31	13	2	0	2	0	0	1	0	0	1	1	0	0	1	1	4	0	12/03/2020
13/03/2020	8	250	47	18	1	0	3	5	1	6	0	0	0	0	0	0	0	5	2	0	13/03/2020
14/03/2020	7	175	60	12	18	1	0	2	1	1	0	0	0	1	0	0	2	3	1	0	14/03/2020
15/03/2020	6	368	99	36	15	0	4	8	2	3	0	0	0	2	0	0	1	0	2	0	15/03/2020
16/03/2020	14	349	50	21	22	1	0	4	2	6	3	1	2	1	0	0	0	6	4	0	16/03/2020
17/03/2020	21	345	149	27	16	0	0	19	1	9	4	0	0	1	0	0	1	3	1	0	17/03/2020
18/03/2020	26	475	147	89	34	9	0	15	6	6	1	1	1	3	0	0	0	7	2	0	18/03/2020
19/03/2020	52	427	195	108	43	7	8	18	7	12	3	1	2	5	0	0	1	3	2	0	19/03/2020
20/03/2020	55	627	210	78	36	16	11	30	9	8	0	3	0	4	0	1	4	8	2	1	20/03/2020
21/03/2020	68	793	335	112	56	30	16	30	8	21	7	6	2	3	0	0	3	2	1	0	21/03/2020
22/03/2020	110	651	344	112	35	8	8	43	12	20	1	2	8	3	1	0	2	7	5	0	22/03/2020
23/03/2020	111	601	460	186	74	13	33	34	11	14	4	9	5	0	0	0	2	9	1	0	23/03/2020
24/03/2020	162	743	505	240	149	34	26	63	21	27	3	10	7	8	2	2	3	6	1	0	24/03/2020
25/03/2020	225	683	747	231	186	56	35	80	22	22	8	10	3	2	6	2	2	5	2	0	25/03/2020
26/03/2020	253	712	655	365	183	42	49	78	31	31	4	17	18	7	1	3	4	8	1	0	26/03/2020
27/03/2020	433	919	769	299	284	69	55	112	32	49	16	16	9	11	2	4	2	5	3	0	27/03/2020
28/03/2020	447	889	832	319	294	64	72	93	35	23	6	24	10	13	5	0	4	8	3	0	28/03/2020
29/03/2020	392	756	838	292	214	78	64	132	39	59	5	19	18	7	6	0	6	6	0	0	29/03/2020
30/03/2020	554	881	812	418	374	82	66	93	43	42	23	21	22	5	6	3	5	4	4	3	30/03/2020

31/03/2020	821	768	849	499	382	192	128	175	49	64	12	20	20	13	7	5	6	3	1	0	31/03/2020
01/04/2020	940	727	864	880	670	123	149	134	53	67	10	27	18	14	8	1	1	4	0	0	01/04/2020
02/04/2020	1.075	760	950	984	652	183	140	166	70	59	27	22	12	19	5	8	3	5	8	0	02/04/2020
03/04/2020	1.185	766	932	1.120	714	132	145	148	78	66	49	37	10	16	9	7	6	3	4	0	03/04/2020
04/04/2020	1.353	681	811	1.053	760	140	141	164	73	60	46	20	18	22	8	6	9	6	1	0	04/04/2020
05/04/2020	1.175	525	672	518	644	164	184	115	86	115	47	29	18	18	13	4	5	3	3	0	05/04/2020
06/04/2020	1.212	636	637	833	568	185	92	101	90	57	43	16	16	8	7	5	6	6	7	0	06/04/2020
07/04/2020	1.928	604	743	1.417	1.038	403	173	234	84	60	58	34	23	16	10	8	2	8	1	0	07/04/2020
08/04/2020	1.936	542	757	541	1.034	205	254	147	114	71	54	35	30	15	14	12	2	4	4	0	08/04/2020
09/04/2020	1.856	610	683	1.341	1.103	283	246	148	86	53	74	29	22	19	11	8	3	4	3	0	09/04/2020
10/04/2020	2.078	570	605	987	1.152	496	266	115	91	43	60	26	24	10	7	13	4	3	6	1	10/04/2020
11/04/2020	1.899	619	510	635	839	327	171	132	100	39	84	35	18	13	10	4	3	3	4	0	11/04/2020
12/04/2020	1.493	431	619	561	686	254	129	94	98	56	64	34	13	13	10	7	5	3	4	0	12/04/2020
13/04/2020	1.462	566	517	574	744	303	126	86	85	32	63	31	18	12	11	7	1	5	7	0	13/04/2020
14/04/2020	2.378	602	567	762	1.044	254	170	122	91	37	123	32	16	14	8	7	2	3	10	0	14/04/2020
15/04/2020	2.438	578	523	1.438	842	283	285	189	112	60	107	32	9	10	0	9	1	4	17	0	15/04/2020
16/04/2020	2.141	525	551	753	1.029	417	315	181	108	46	186	30	17	12	2	14	3	1	12	0	16/04/2020
17/04/2020	2.080	575	585	761	935	306	299	144	80	42	114	28	21	15	7	8	3	2	6	0	17/04/2020
18/04/2020	1.743	482	565	642	1.115	290	242	142	85	37	160	30	12	10	4	10	2	2	7	0	18/04/2020
19/04/2020	1.634	433	410	395	498	230	184	83	86	30	113	27	9	9	9	13	3	2	10	0	19/04/2020
20/04/2020	1.643	454	399	547	559	145	110	67	81	44	107	21	18	9	6	2	3	1	15	0	20/04/2020
21/04/2020	2.624	534	430	531	1.172	170	194	165	60	41	144	27	21	6	9	8	5	1	91	0	21/04/2020
22/04/2020	2.119	437	435	544	837	264	281	138	70	28	140	23	19	14	2	6	0	2	10	0	22/04/2020
23/04/2020	1.841	464	440	516	727	228	215	123	73	32	173	35	12	10	3	4	4	0	30	0	23/04/2020
24/04/2020	2.052	420	367	389	1.005	189	227	112	71	32	155	34	8	9	7	2	5	0	17	0	24/04/2020
25/04/2020	1.825	415	378	369	843	238	179	120	48	24	163	26	6	15	3	5	0	2	14	0	25/04/2020
26/04/2020	1.161	260	288	242	420	177	140	66	52	16	95	23	6	4	3	1	4	1	3	0	26/04/2020
27/04/2020	1.237	333	331	437	338	113	110	43	49	19	147	25	7	5	1	5	2	1	25	0	27/04/2020
28/04/2020	2.204	382	301	367	909	124	163	48	34	26	152	20	20	7	4	6	2	2	13	0	28/04/2020
29/04/2020	2.549	323	453	427	795	170	202	145	26	7	137	25	11	9	0	5	1	1	26	0	29/04/2020
30/04/2020	2.083	285	268	289	674	93	173	84	19	11	188	16	4	9	0	7	1	1	17	0	30/04/2020
01/05/2020			281			109	193						5								01/05/2020
	EEU	ITA	ESP	FRA	RU	BEL	ALE	NED	SUE	SUI	CAN	POR	AUS	DIN	RCH	ISR	GRE	COR	JAP	TAW	

FALLECIDOS DIARIOS

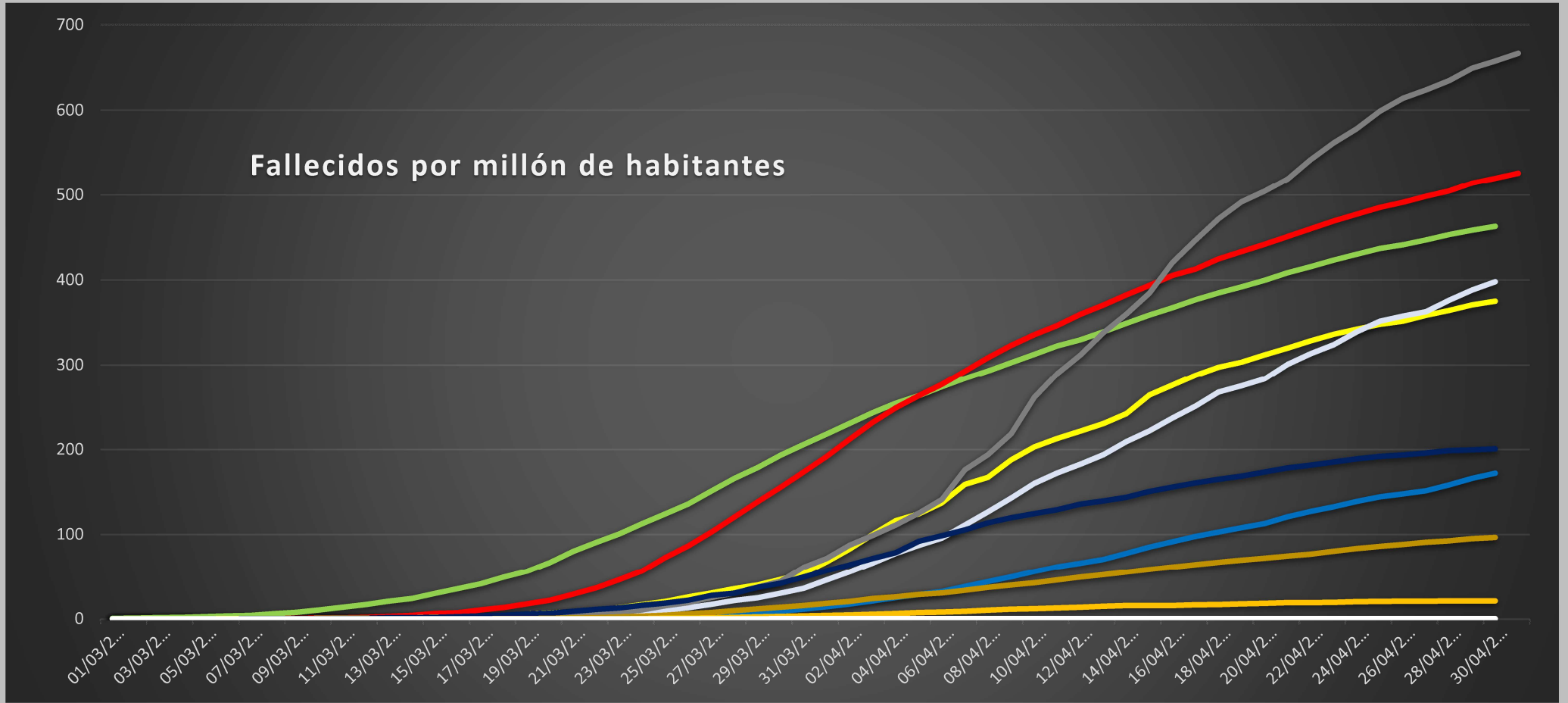


FALLECIDOS POR MILLÓN DE HABITANTES

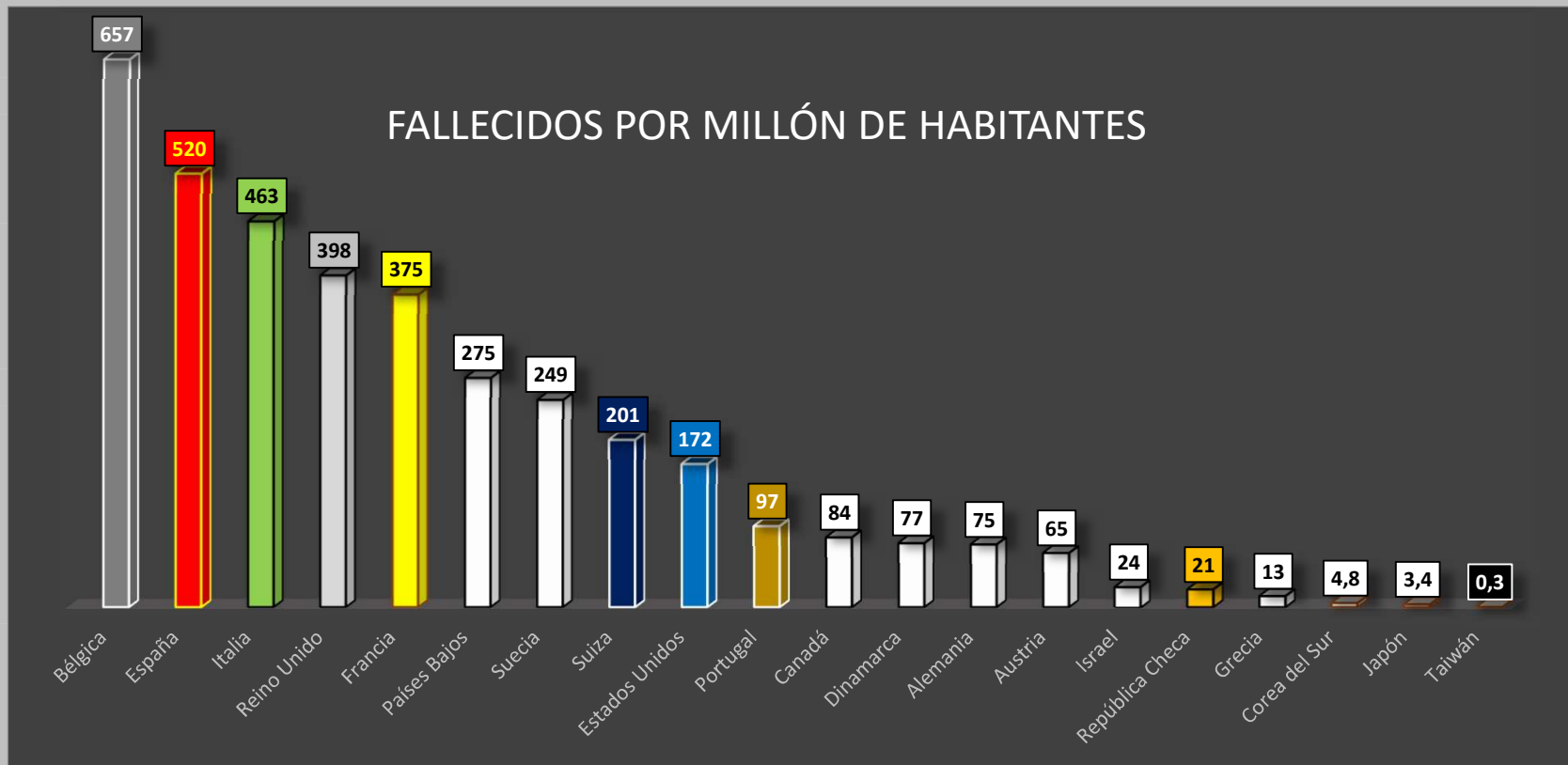
Fecha	GRUPO 1					GRUPO 2						GRUPO 3					GRUPO 4			Fecha	
	EEUU	ITA	ESP	FRA	RU	BEL	ALE	NED	SUE	SUI	CAN	POR	AUS	DIN	RCH	ISR	GRE	COR	JAP		TAW
01/03/2020	0	1	0	0	0	0	0	0	0	0	0	0	0	0	0	0	0	0,4	0,0	0,0	01/03/2020
02/03/2020	0	1	0	0	0	0	0	0	0	0	0	0	0	0	0	0	0	0,5	0,0	0,0	02/03/2020
03/03/2020	0	1	0	0	0	0	0	0	0	0	0	0	0	0	0	0	0	0,6	0,0	0,0	03/03/2020
04/03/2020	0	2	0	0	0	0	0	0	0	0	0	0	0	0	0	0	0	0,7	0,0	0,0	04/03/2020
05/03/2020	0	2	0	0	0	0	0	0	0	0	0	0	0	0	0	0	0	0,8	0,0	0,0	05/03/2020
06/03/2020	0	3	0	0	0	0	0	0	0	0	0	0	0	0	0	0	0	0,8	0,0	0,0	06/03/2020
07/03/2020	0	4	0	0	0	0	0	0	0	0	0	0	0	0	0	0	0	1,0	0,0	0,0	07/03/2020
08/03/2020	0	6	0	0	0	0	0	0	0	0	0	0	0	0	0	0	0	1,0	0,1	0,0	08/03/2020
09/03/2020	0	8	1	0	0	0	0	0	0	0	0	0	0	0	0	0	0	1,0	0,1	0,0	09/03/2020
10/03/2020	0	10	1	1	0	0	0	0	0	0	0	0	0	0	0	0	0	1,2	0,1	0,0	10/03/2020
11/03/2020	0	14	1	1	0	0	0	0	0	0	0	0	0	0	0	0	0	1,3	0,1	0,0	11/03/2020
12/03/2020	0	17	2	1	0	0	0	1	0	1	0	0	0	0	0	0	0	1,3	0,2	0,0	12/03/2020
13/03/2020	0	21	3	1	0	0	0	1	0	1	0	0	0	0	0	0	0	1,4	0,2	0,0	13/03/2020
14/03/2020	0	24	4	1	0	0	0	1	0	1	0	0	0	0	0	0	0	1,4	0,2	0,0	14/03/2020
15/03/2020	0	30	6	2	1	0	0	1	1	2	0	0	0	1	0	0	0	1,4	0,2	0,0	15/03/2020
16/03/2020	0	36	7	2	1	0	0	2	1	2	0	0	0	1	0	0	0	1,6	0,2	0,0	16/03/2020
17/03/2020	0	41	10	3	1	0	0	3	1	3	0	0	0	1	0	0	0	1,6	0,2	0,0	17/03/2020
18/03/2020	0	49	14	4	2	1	0	4	2	4	0	0	0	2	0	0	0	1,8	0,2	0,0	18/03/2020
19/03/2020	1	56	18	6	2	2	0	6	3	6	0	0	1	2	0	0	1	1,8	0,3	0,0	19/03/2020
20/03/2020	1	67	22	7	3	3	0	8	4	6	0	1	1	3	0	0	1	2,0	0,3	0,1	20/03/2020
21/03/2020	1	80	29	9	4	6	1	10	5	9	0	1	1	4	0	0	1	2,0	0,3	0,1	21/03/2020
22/03/2020	1	91	36	10	4	6	1	12	6	11	1	1	2	4	0	0	1	2,1	0,3	0,1	22/03/2020
23/03/2020	2	101	46	13	5	8	1	16	8	13	1	2	2	4	0	0	2	2,3	0,3	0,1	23/03/2020
24/03/2020	2	113	57	17	8	11	1	20	10	16	1	3	3	5	0	0	2	2,4	0,3	0,1	24/03/2020
25/03/2020	3	124	73	20	10	15	2	25	13	18	1	4	3	6	1	1	2	2,5	0,4	0,1	25/03/2020
26/03/2020	3	136	87	26	13	19	2	31	16	22	1	6	5	7	1	1	2	2,7	0,4	0,1	26/03/2020
27/03/2020	5	151	103	31	17	25	3	37	19	28	1	7	6	9	1	1	3	2,8	0,4	0,1	27/03/2020
28/03/2020	6	166	121	36	22	31	4	44	23	30	2	10	8	11	2	1	3	2,9	0,4	0,1	28/03/2020
29/03/2020	7	179	138	40	25	37	5	49	27	37	2	12	10	12	2	1	4	3,1	0,4	0,1	29/03/2020
30/03/2020	9	193	156	47	30	44	5	60	32	42	2	14	12	13	3	2	4	3,1	0,4	0,2	30/03/2020

31/03/2020	11	206	174	54	36	61	7	67	37	49	3	16	14	15	3	2	5	3,2	0,5	0,2	31/03/2020
01/04/2020	14	218	192	68	46	72	9	77	44	57	3	18	16	18	4	2	5	3,3	0,5	0,2	01/04/2020
02/04/2020	18	231	212	83	56	88	10	85	51	64	4	20	18	21	5	3	5	3,4	0,5	0,2	02/04/2020
03/04/2020	21	243	232	100	66	99	12	95	59	72	5	24	19	24	5	4	6	3,4	0,5	0,2	03/04/2020
04/04/2020	25	255	249	116	78	111	14	101	67	79	6	26	21	28	6	5	6	3,5	0,6	0,2	04/04/2020
05/04/2020	29	263	263	124	87	125	16	107	76	92	7	29	23	31	7	5	7	3,6	0,6	0,2	05/04/2020
06/04/2020	32	274	277	137	96	141	17	120	84	98	8	30	25	32	8	6	7	3,7	0,6	0,2	06/04/2020
07/04/2020	38	284	292	159	111	176	19	129	95	105	10	34	27	35	9	6	8	3,9	0,6	0,2	07/04/2020
08/04/2020	44	293	308	167	126	194	22	137	103	114	11	37	31	37	10	8	8	3,9	0,7	0,2	08/04/2020
09/04/2020	50	303	323	188	143	218	25	144	112	120	13	40	33	41	11	9	8	4,0	0,7	0,2	09/04/2020
10/04/2020	56	312	336	203	160	261	28	151	121	125	15	43	36	42	12	10	8	4,1	0,7	0,3	10/04/2020
11/04/2020	62	323	347	213	173	290	30	157	131	129	17	46	38	45	13	10	9	4,1	0,8	0,3	11/04/2020
12/04/2020	66	330	360	221	183	312	32	162	139	136	19	49	39	47	14	11	9	4,2	0,8	0,3	12/04/2020
13/04/2020	71	339	371	230	194	338	34	169	148	139	20	52	41	49	15	12	9	4,3	0,9	0,3	13/04/2020
14/04/2020	78	349	383	242	209	360	36	179	159	144	24	55	43	51	16	13	9	4,3	0,9	0,3	14/04/2020
15/04/2020	85	359	394	264	222	384	39	190	169	151	26	59	44	53	16	14	10	4,4	1,1	0,3	15/04/2020
16/04/2020	91	367	405	276	237	421	43	198	177	156	31	62	46	55	16	15	10	4,4	1,2	0,3	16/04/2020
17/04/2020	98	377	413	287	251	447	46	206	185	161	34	64	48	58	16	16	10	4,5	1,2	0,3	17/04/2020
18/04/2020	103	385	425	297	268	472	49	211	193	165	39	67	50	59	17	17	10	4,5	1,3	0,3	18/04/2020
19/04/2020	108	392	433	303	275	492	51	215	193	169	42	70	51	61	18	19	11	4,6	1,4	0,3	19/04/2020
20/04/2020	113	400	442	312	283	505	53	215	201	174	44	72	53	62	18	19	11	4,6	1,5	0,3	20/04/2020
21/04/2020	121	408	451	320	301	519	55	224	207	178	48	75	55	63	19	20	11	4,6	2,2	0,3	21/04/2020
22/04/2020	127	416	460	328	313	542	58	232	214	182	52	77	57	66	19	20	11	4,6	2,3	0,3	22/04/2020
23/04/2020	133	423	470	336	324	562	61	239	221	185	56	80	58	68	20	21	12	4,6	2,5	0,3	23/04/2020
24/04/2020	139	430	477	342	339	578	64	246	227	189	60	84	59	69	20	21	12	4,6	2,7	0,3	24/04/2020
25/04/2020	144	437	485	348	352	599	66	253	232	192	65	86	60	72	20	21	12	4,7	2,8	0,3	25/04/2020
26/04/2020	148	442	491	352	358	614	68	256	237	194	67	88	61	72	21	22	13	4,7	2,8	0,3	26/04/2020
27/04/2020	152	447	499	358	363	624	69	259	242	196	71	91	61	73	21	22	13	4,7	3,0	0,3	27/04/2020
28/04/2020	158	453	505	364	376	635	71	262	245	199	75	93	64	74	21	23	13	4,8	3,1	0,3	28/04/2020
29/04/2020	166	459	514	371	388	649	73	270	248	200	79	95	65	76	21	23	13	4,8	3,3	0,3	29/04/2020
30/04/2020	172	463	520	375	398	657	75	275	249	201	84	97	65	77	21	24	13	4,8	3,4	0,3	30/04/2020
01/05/2020			526			667	78						66								01/05/2020
	EEU	ITA	ESP	FRA	RU	BEL	ALE	NED	SUE	SUI	CAN	POR	AUS	DIN	RCH	ISR	GRE	COR	JAP	TAW	

POBLACIÓN POR PAÍSES					
331.800.000 Estados Unidos	Bélgica 11.550.000	Suiza 8.651.000	Austria 8.934.000	Japón 125.796.000	
Italia 60.346.000	Países Bajos 17.460.000	Portugal 10.222.000	Corea del Sur 51.781.000		
España 47.183.000	Alemania 83.421.000	Canadá 38.116.000	R.Checa 10.702.000		
Francia 64.981.000	Suecia 10.370.000	Dinamarca 5.837.000	Taiwán 23.633.000		
Reino Unido 67.236.000		Grecia 10.714.000	Israel 9.240.000		



Fallecidos X millón habit.	
Bélgica	657
España	520
Italia	463
Reino Unido	398
Francia	375
Países Bajos	275
Suecia	249
Suiza	201
Estados Unidos	172
Portugal	97
Canadá	84
Dinamarca	77
Alemania	75
Austria	65
Israel	24
República Checa	21
Grecia	13
Corea del Sur	4,8
Japón	3,4
Taiwán	0,3



PAÍSES POR IDH	Posición mundial		IDH		P. mundial		IDH		P. mundial		IDH	
	El Índice de Desarrollo Humano es un indicador de la ONU que combina índices de salud, cultura y riqueza para valorar globalmente el desarrollo de los países. Los hay con desarrollo muy alto, alto, medio y bajo.											
	2	Suiza	0,946	15	Reino Unido	0,920	26	R. Checa	0,891	26	Francia	0,891
	4	Alemania	0,939	17	Bélgica	0,919	29	Italia	0,883	30*	Taiwán	0,882
	8	Suecia	0,937	19	Japón	0,915	32	Grecia	0,872	40	Portugal	0,850
	10	Países Bajos	0,933	20	Austria	0,914						
	11	Dinamarca	0,930	22	Israel	0,906						
	13	Canadá	0,922	22	Corea del S.	0,906						
	15	EEUU	0,920	25	España	0,893						

*República de China (Taiwán) no reconocida por la ONU

FUENTES

Ministerio de Sanidad español	https://www.mscbs.gob.es/profesionales/saludPublica/ccayes/alertasActual/nCov-China/situacionActual.htm
USA	https://en.wikipedia.org/wiki/Template:2019%E2%80%932020_coronavirus_pandemic_data/United_States_medical_cases
Italia	https://es.wikipedia.org/wiki/Pandemia_de_enfermedad_por_coronavirus_de_2020_en_Italia
Francia	https://fr.wikipedia.org/wiki/Pand%C3%A9mie_de_Covid-19_en_France
Reino Unido	https://coronavirus.data.gov.uk/#
Reino Unido	https://en.wikipedia.org/wiki/2020_coronavirus_pandemic_in_the_United_Kingdom
Bélgica	https://en.wikipedia.org/wiki/2020_coronavirus_pandemic_in_Belgium
Alemania	https://en.wikipedia.org/wiki/2020_coronavirus_pandemic_in_Germany
Países Bajos	https://en.wikipedia.org/wiki/2020_coronavirus_pandemic_in_the_Netherlands
Suecia	https://en.wikipedia.org/wiki/2020_coronavirus_pandemic_in_Sweden
Suiza	https://de.wikipedia.org/wiki/COVID-19-Pandemie_in_der_Schweiz
Canadá	https://en.wikipedia.org/wiki/2020_coronavirus_pandemic_in_Canada
Portugal	https://en.wikipedia.org/wiki/2020_coronavirus_pandemic_in_Portugal
Austria	https://en.wikipedia.org/wiki/2020_coronavirus_pandemic_in_Austria
Dinamarca	https://en.wikipedia.org/wiki/2020_coronavirus_pandemic_in_Denmark
Chequia	https://en.wikipedia.org/wiki/2020_coronavirus_pandemic_in_the_Czech_Republic
Israel	https://en.wikipedia.org/wiki/2020_coronavirus_pandemic_in_Israel
Grecia	https://en.wikipedia.org/wiki/2020_coronavirus_pandemic_in_Greece
Corea	https://en.wikipedia.org/wiki/2020_coronavirus_pandemic_in_South_Korea
Japón	https://en.wikipedia.org/wiki/2020_coronavirus_pandemic_in_Japan
Taiwan	https://en.wikipedia.org/wiki/2020_coronavirus_pandemic_in_Taiwan
Población	https://es.wikipedia.org/wiki/Anexo:Pa%C3%ADses_y_territorios_dependientes_por_poblaci%C3%B3n
IDH	https://es.wikipedia.org/wiki/Anexo:Pa%C3%ADses_por_%C3%ADndice_de_desarrollo_humano

NOTA sobre las FUENTES

Se puede criticar la Wikipedia como fuente pero los datos que aporta están basados en los de las diferentes autoridades nacionales como bien se cita en las diferentes entradas de la enciclopedia. Personalmente considero que el Ministerio de Sanidad español ha tenido una actuación poco homologable al de otras instituciones de países desarrollados. El Ministerio de Sanidad español ha cambiado la forma de conteo varias veces y ha dado cifras que no cuadran con sus propios datos, debido a todos estos ajustes y desajustes. Por ejemplo el 17 de abril comunicaron 585 muertos mientras que si restabas los muertos totales entre el 17 y el 16 de abril la cifra no subía de 400 mientras que en Cataluña se producían "resucitados" estadísticos. Otro ejemplo es el del 29 de abril cuando Galicia repercutió fallecidos no contabilizados con anterioridad se descuadró de nuevo el conteo de fallecidos acumulados y las muertes producidas en el día. España no es una excepción: **cada país tiene métodos de conteo diferentes**, las cifras de muertos diarios de Estados Unidos y Francia son irregulares...